



WILHELM MAY GMBH - Baubeschlagfabrik

Gießereistraße 3, D-42551 Velbert

Telefon 020 51 / 28 37 -0 Telefax 020 51 / 28 37 30

Stand 09.12.2011

Übersicht Schlüsselrosetten

Oberflächenverfügbarkeit

Al Alu eloxiert


















Ra Alu RAL beschichtet

Ni Niro

Me Niro Messing PVD

Br Niro Bronze PVD

An Niro Anthrazit PVD

 Schiebe Optimal oval 6 / 7 / 9 / 14 mm	 Schiebe Optimal eckig 6 / 7 / 9 / 14 mm	 Schiebe Optimal oval ZS 11,5 / 14 mm	 Schiebe Optimal eckig ZS 11,5 / 14 mm	 Klips Rosette oval 6 / 7 / 9 mm	 Klips Rosette eckig 6 / 7 / 9 mm
 Klips Klebe Rosette oval 6 / 7 / 9 mm	 Klips Klebe Rosette eckig 6 / 7 / 9 mm	 Klebe Rosette oval 2,5 / 6 / 7,5 mm	 Klebe Rosette eckig 2,5 / 7,5 mm	 Schiebe Facette 8004 10 mm	 Schraubrosette eckig 5,5 / 7
 Abdeck Rundrosette 453 Version: Innen u. Aussen	 Vollmaterial Rosette 442 15 / 17 mm	 Vollmaterial Rosette 443 BS	 Vollmaterial Rosette 443 ZS ø 55 / ø 60 mm	 Vollmaterial Rosette 491	 PZ Zierring
 KABA Zierring	 PZ Umrandung				